

Z á p i s

O závěrečném projednání

Dne 10. 12. 2013 se v JUPITER club Velké Meziříčí konalo závěrečné jednání u „kulatých stolů“, kterým vyvrcholila téměř roční práce na získávání podkladů pro analytickou část rozvojové strategie na období 2014-2020.

Akce se zúčastnilo téměř 60 občanů, zástupců obcí.

Ředitel MAS Most Vysočiny Mgr. Milan Dufek přítomné podrobně seznámil se závěry jednání u kulatých stolů v obci Netín, městysu Křižanov a ve městě Velká Bíteš.


Závěry těchto jednání byly formulovány do SWOT analýzy, která bude součástí pracovní verze rozvojové strategie.

Akce byla součástí propagační akce MAS „společně o regionu“.

Zapsala: JUDr.D.Kutnerová



Most
Vysočiny



PROGRAM ROZVOJE VENKOVA

Evropský zemědělský fond pro rozvoj venkova: Evropa investuje do venkovských oblastí

Vážení přátelé,

dovoluji si vás pozvat na propagační akci MAS MOST Vysočiny o. p. s.,
Velké Meziříčí, která se bude konat

v úterý **10. 12. 2013 v 16.30** hodin

v koncertním sále JUPITER club, s.r.o., Velké Meziříčí pod názvem

S P O L E Č N Ě O R E G I O N U

Program:

1. Informace o činnosti místní akční skupiny, MAS MOST Vysočiny o.p.s.
2. Informace o projektu „**Venkov pro Vysočinu**“ **získávání dovedností**.
3. Informace o přípravě Integrované rozvojové strategie území pro období 2014 – 2020.

Srdečně vás zve

Milan Dufek, ředitel MAS MOST Vysočiny o.p.s.

Na akci bude podáno občerstvení.

Diskutovali společně o regionu

Dne 10. 12. 2013 se od 16.30 hodin v koncertním sále Jupiter klubu Velké Meziříčí uskutečnila v rámci realizace projektu „Venkov pro Vysočinu – získávání dovedností“ propagační akce MĀS Most Vysočiny, o. p. s., Velké Meziříčí „Společně o regionu“. Téměř 60 účastníků z Velkého Meziříčí a širokého okolí se seznámilo s historií a činností MĀS Most Vysočiny. Mgr. Milan Duřek, ředitel MĀS, který byl průvodcem akce, se ve svém vystoupení věnoval i úkolům MĀS do budoucna. Akce byla součástí i vyvrcholením komunálního projednávání analýzy současného stavu a potřeb území, které vyústilo k návrhům znění vize budoucího **Strategického plánu rozvoje území**.

Vřelkoměřičsko-Bítešsko – místo, kde chceme žít, mít rodinu a pracovat.
Region, kde stojí za to žít a pracovat
Velkoměřičsko-Bítešsko – region, kde stojí za to žít

a mít kde pracovat. Navrženy byly také cíle budoucího **Strategického plánu rozvoje území v tomto znění**:

- vytvořit podmínky a příležitosti pro lidi a krajinu, aby mohli vlastními silami uspokojit své potřeby
- vytvořit podmínky a příležitosti pro lidi, kteří zde chtějí pracovat a žít.

Mgr. Duřek neopomněl poděkovat starostům a zastupitelům obce Nelh, městyso Kráňanov a města Velká Bíteš, kteří připravili disjunktivně a milé prostředí pro konání projednávání potřeb území, která se konala v období září-říjen 2013.

Poděkování patří i starostům členských obcí, kteří spolupracovali s MĀS Most Vysočiny při dotazníkovém šetření, týkajícím se analýzy stavu území.

Za MĀS Most Vysočiny, o. p. s. ing. Helena Bačková,
předsedkyně spřávné rady,
foto: archiv MĀS Most Vysočiny



Proběhla modernizace mateřských škol na Čechově a Sokolovské ulici

Mateřská škola Velké Meziříčí, příspěvková organizace, Čechova 1523/10.

Rok 2013 byl pro naši mateřskou školu úspěšný nejen z hlediska plnění úkolů naší hlavní činnosti, což je výchovně vzdělávací činnost dětí předškolního věku, ale dalo se nám i v oblasti spolupráce s naším zřizovatelem, kterým je město Velké Meziříčí.

Vedení naší radnice a odboru školství se podarilo dosáhnout na dotace Ministerstva životního prostředí ČR a získat tak přibližně deset milionů na zateplení budov a sítěch, výměnu oken v našich dvou nejstarších budovách – MŠ Čechova a MŠ Sokolovská.

Na tyto peníze jsme, bohužel, museli vlivem administrativních úkonů MZP ČR čekat, takže samotné provázení prací probíhalo v období od září do konce listopadu za provozu zmíněných

mateřských škol. Dotace bylo třeba vyčerpat do 31. 12. 2013. Celá situace byla náročná, ale ve spolupráci s rodiči dětí, vedoucími učitelkami a zaměstnanci obou zmíněných škol jsme dospěli až do zdatného konce. Je třeba znovu poděkovat rodičům za spolupráci, vedoucím učitelkám a zaměstnancům zmíněných škol za spolupráci a obětavost při úklidu budov a spolupráci při organizaci této akce s ředitelkou školy.

Děti z mateřské školy Čechova si dne 12. 12. 2013 po ukončení vánočních besídek ve třídách slavnostně školku v novém kabátě osvětlily a zazpívaly koledy.



Dne 12. 12. 2013 si vedení radnice a odboru školství naše dvě zmodernizované budovy prohlédlo, pochválilo naši společnou práci a přislíbilo další spolupráci do roku 2014. Žádosti o dotace jsou připraveny na naše další školky Sportovní a Nád Plovárnou,

kteří bychom také chtěli zmodernizovat a upravit v průběhu roku 2014–15. Za zmínku ještě stojí i to, že všechny naše mateřské školy mají nové vybavené rekreační zařízení zahrady, které jsou součástí školky. Jenom v roce 2013 bylo do vybavení zahrady investováno 334.000 Kč z dotací KÚ, které zprostředkoval zřizovatel. MŠ Sokolovská zpracovala a podala projekt a vybudovala za příspěví fondu Vysočina KÚ přírodní za-

hradu, takže k hezkým budovám máme i pěkně vybavené zahrady pro rekreaci dětí. MŠ Sokolovská dosáhla v roce 2013 i modernizace ve vnitřním vybavení šaten a tříd novým nábytkem.

Ještě jednou děkují všem, co nás podporovali, pomáhali a finančně zajistili. O předškolní výchovu v našem městě je dobře postaráno a těším se na další spolupráci.

Mgr. Božena Suchánková,
ředitelka



Analýza dotazníků Mikroregion Velkomeziříčskobítešsko - obce

Úvod:

V dotazníkovém šetření v obcích mikroregionu Velkomeziříčskobítešsko bylo rozdáno 1614 dotazníků a vrátilo se z nich 504 (523), což je 31,2 % (32,4%). V obcích do 199 obyvatel bylo rozdáno 20 dotazníků, v obcích od 200 – 499 obyvatel bylo rozdáno 30 dotazníků, v obcích 500 – 999 bylo rozdáno 50 dotazníků. Některé obce si vyžádali i dotazníků více. Jednalo se o tyto obce: Stránecká Zhoř (celkem odevzdáno 106 dotazníků – rozdáno 50), Tasov (celkem odevzdáno 74 dotazníků, rozdáno 50).

Veškeré odpovědi jsou shrnuty v tabulkách. Jedná se o tabulky: Obce dotazníky – odpovědi čísla, Doplňující odpovědi – jednotlivé otázky, Obce věkové rozložení – odpovědi čísla.

Dotazování byli obyvatelé ve věku od 15 let a výše. Obyvatelstvo bylo rozděleno do 3 věkových kategorií a to: 15 – 26 let, 27 – 65 let, 66 let a více. Nejvíce odpovídalo obyvatel ve věku 27 – 65 let. Bylo jich 362, což je 71,8%. Ve věkové skupině 15 – 26 let odpovědělo 85 osob, což je 16,9%. Nejméně zastoupena byla věková kategorie 66 let a více, kde odpovídalo 57 občanů, což je 11,3%.

Občané byli rozdělení také dle pobytu a pohlaví. Podle pobytu odpovídalo 459 občanů s trvalým pobytem v jednotlivých obcích (96,2%) a 18 občanů jako chataři, chalupáři (3,8%). Podle pohlaví odpovědělo 214 mužů (44,1%) a 272 žen (55,9%).

Někteří občané však při vyplňování dotazníků neodpověděli na všechny požadované otázky, proto se čísla v některých odpovědích neshodují s celkovým počtem vrácených dotazníků. Většinou se jedná o věkové rozložení dotazovaných. Ne každý odpověděl, do jaké věkové kategorie je zařazen, proto součet odpovědí dle věku nesouhlasí s celkovým počtem odpovídajících na jednotlivé otázky.

U jednotlivých otázek mohli občané rozvinout své odpovědi v doplňujících podotázkách.

Vyhodnocení jednotlivých odpovědí

1. Otázka: Jak hodnotíte kvalitu (stav) životního prostředí v obci a jejím okolí?

Na tuto otázku odpovědělo 502 občanů. Z toho nejvíce odpovědí hodnotí kvalitu živ. prostředí jako Spíše dobré (255 odpovědí – 50,8%), jako Dobré (212 odpovědí – 42,2%), Spíše špatné (30 odpovědí – 6%) a Špatné (5 odpovědí – 1%).

Podle věkového rozložení hodnotí kvalitu živ. prostředí jako Dobré 30 občanů ve věku 15 -26 let, 120 občanů ve věku 27 – 65 let, 28 občanů ve věku 66 a více let. Jako Spíše dobré 39 občanů ve věku 15 – 26 let, 151 občanů ve věku 27 -65 let, 22 občanů ve věku 66 a více let. Spíše špatné hodnotí 4 občané ve věku 15 – 26 let, 20 občanů ve věku 27 – 35 let, 4 občané ve věku 66 a více let. Jako Špatné hodnotí 5 občanů ve věku 27 – 65 let. Podle věkového rozdělení odpovědělo pouze 423 občanů, zbývajících 79 občanů neodpovědělo.

Které problémy související s životním prostředím v obci Vás znepokojují?

Občané odpověděli následovně:

- a) Hluk z dopravy, dopravní zatížení, nadměrný provoz na komunikacích, průjezd kamionů (Kochánov), doprava v obcích, špatný stav komunikací
- b) Chybí ČOV, špatný stav kanalizace, chybí kanalizace
- c) Černé skládky, odpadky kolem cest a silnic
- d) Topení nevhodnými topivy – znečišťování ovzduší

2. Otázka: Třídíte odpad?

Na tuto otázku odpovědělo celkem 504 občanů. Z toho 479 odpovědělo Ano, 25 Ne. Ano odpovídalo nejvíce občanů ve věku 27 – 65 let, 69 občanů odpovědělo ve věku 15 – 26 let a 49 občanů odpovědělo ve věku 66 a více let. Odpověď NE dalo podle věkového složení 12 občanů ve věku 27 – 65 let, 6 občanů ve věku 15 – 26 let a 4 občané ve věku 66 a více let.

Které sběrné místo pro tříděný odpad nemáte v dostatečném dosahu?

Občané odpovídali v tomto pořadí:

Nebezpečný odpad, bioodpad, železo, drobná elektrozařízení, barevné kovy, papír, plasty, sklo.

3. Otázka: Jste spokojeni s podobou Vaší obce?

Zde odpovědělo celkem 499 občanů. Odpověď ANO dalo 175 občanů (89 občanů ve věku 27 – 65 let, 25 občanů ve věku 15 – 26 let, 24 občanů ve věku 66 a více let). Odpověď SPÍŠE ANO dalo 265 občanů (173 občanů ve věku 27 – 65 let, 40 občanů ve věku 15 – 26 let, 17 občanů ve věku 66 a více let). Odpověď SPÍŠE NE dalo 45 občanů (22 občanů ve věku 27 – 65 let, 9 občanů ve věku 15 – 26 let, 10 občanů ve věku 66 a více let). Odpověď NE dalo 10 občanů (8 občanů ve věku 27 – 65 let, 1 občan ve věku 15 – 26 let).

Co byste na podobě vaší obce změnili?

Stav komunikací, vybudování chodníků, úprava obce – veřejné prostranství, rekonstrukce starých objektů, více zeleně.

4. Otázka: Jste spokojeni s kulturním vyžitím ve Vaší obci?

Při této otázce odpovědělo 498 občanů. Odpověď ANO dalo 185 občanů (105 občanů ve věku 27 – 65 let, 15 občanů ve věku 15 – 26 let, 26 občanů ve věku 66 a více let). Odpověď SPÍŠE ANO dalo 197 občanů (120 občanů ve věku 27 – 65 let, 28 občanů ve věku 15 – 26 let, 20 občanů ve věku 66 a více let). Odpověď SPÍŠE NE dalo 89 občanů (56 občanů ve věku 27 – 65 let, 19 občanů ve věku 15 – 26 let, 3 občané ve věku 66 a více let). Odpověď NE dalo 27 občanů (14 občanů ve věku 27 – 65 let, 8 občan ve věku 15 – 26 let, 4 občané ve věku 66 a více let).

Které kulturní aktivity ve vaší obci postrádáte?

Kulturní dění – společenské akce, koncerty, divadlo, kino, taneční zábavy

Akce pro děti, chybí zapojení mladých.

5. Otázka: Jste spokojeni s údržbou kulturního dědictví a památek v obci?

Zde odpovědělo celkem 393 občanů. Odpověď ANO dalo 143 občanů (136 občanů ve věku 27 – 65 let, 34 občanů ve věku 15 – 26 let, 22 občanů ve věku 66 a více let). Odpověď SPÍŠE ANO dalo 179

občanů (109 občanů ve věku 27 – 65 let, 26 občanů ve věku 15 – 26 let, 17 občanů ve věku 66 a více let). Odpověď SPÍŠE NE dalo 52 občanů (33 občanů ve věku 27 – 65 let, 8 občanů ve věku 15 – 26 let, 6 občanů ve věku 66 a více let). Odpověď NE dalo 19 občanů (10 občanů ve věku 27 – 65 let, 6 občanů ve věku 15 – 26 let, 3 občané ve věku 66 a více let).

Co byste doporučili ke zlepšení?

Oprava kapliček, kostelů, památek, božích muk, zámečku a okolí (Stránecká Zhoř).

6. Otázka: Je v obci dostatek příležitostí pro aktivní sportovní vyžití?

Zde odpovědělo celkem 495 občanů. Odpověď ANO dalo 179 občanů (95 občanů ve věku 27 – 65 let, 22 občanů ve věku 15 – 26 let, 25 občanů ve věku 66 a více let). Odpověď SPÍŠE ANO dalo 186 občanů (110 občanů ve věku 27 – 65 let, 33 občanů ve věku 15 – 26 let, 17 občanů ve věku 66 a více let). Odpověď SPÍŠE NE dalo 98 občanů (61 občanů ve věku 27 – 65 let, 20 občanů ve věku 15 – 26 let, 7 občanů ve věku 66 a více let). Odpověď NE dalo 32 občanů (23 občanů ve věku 27 – 65 let, 2 občané ve věku 15 – 26 let, 4 občané ve věku 66 a více let).

7. Otázka: Jak hodnotíte možnosti využití volného času v obci?

Na tuto otázku odpovídalo 496 občanů. Možnosti odpovědí byly: Dobré, Odpovídající, Nedostatečné.

Odpověď DOBRÉ zvolilo 117 občanů (62 občanů ve věku 27 – 65 let, 15 občanů ve věku 15 – 26 let, 12 občanů ve věku 66 a více let). Odpověď ODPOVÍDAJÍCÍ zvolilo 310 občanů (181 občanů ve věku 27 – 65 let, 47 občanů ve věku 15 – 26 let, 36 občanů ve věku 66 a více let). Odpověď NEDOSTATEČNÉ zvolilo 69 občanů (44 občanů ve věku 27 – 65 let, 13 občanů ve věku 15 – 26 let, 5 občanů ve věku 66 a více let).

Které zájmové aktivity byste ve vaší obci uvítali?

Aktivity děti a mládež: chybí dětské hřiště, sportovní aktivity – hřiště, zájmové kroužky, koupaliště, výlety, kulturní akce – dětský den, tanec, kino...

Dospělí: sportovní vyžití, společenské akce a kulturní akce (taneční zábavy, divadlo, kino), kurzy.

Senioři: výlety a zájezdy, besedy, srazy důchodců (klub seniorů), cvičení, společenské akce, kulturní akce.

8. Otázka: Cestovní ruch – co vnímáte jako potřebné ve Vaší obci:

Na tuto otázku odpovídalo 362 občanů. Možnosti odpovědí byly: Označení nových cyklotras na stávajících komunikacích/cestách, Vybudování nových cyklostezek v okolí obce.

Odpověď OZNAČENÍ NOVÝCH CYKLOTRAS NA STÁVAJÍCÍCH KOMUNIKACÍCH/CESTÁCH zvolilo 132 občanů (82 občanů ve věku 27 – 65 let, 20 občanů ve věku 15 – 26 let, 14 občanů ve věku 66 a více let). Odpověď VYBUDOVÁNÍ NOVÝCH CYKLOSTEZEK V OKOLÍ OBCE zvolilo 230 občanů (142 občanů ve věku 27 – 65 let, 39 občanů ve věku 15 – 26 let, 10 občanů ve věku 66 a více let).

A další možnosti: víceúčelové hřiště, cyklostezky, propagace obce, koupaliště,

9. Otázka: Sociální oblast – považujete za potřebné:

K této otázce odpovědělo 406 občanů. Odpovědi byly Zajištění příležitostné pečovatelské služby pro seniory (obědy, úklid, osobní hygiena, dovoz k lékaři, apod.), Zajištění služby dálkového dohledu na seniory, kteří jsou sami, prostřednictvím vysílačů, které má senior stále u sebe a v případě nouze se stiskem jediného tlačítka dovolá příslušné pomoci (zdravotní, bezpečnostní).

Odpověď ZAJIŠTĚNÍ PŘÍLEŽITOSTNÉ... označilo 266 občanů (155 občanů ve věku 27 – 65 let, 40 občanů ve věku 15 – 26 let, 25 občanů ve věku 66 a více let). Odpověď ZAJIŠTĚNÍ SLUŽBY DÁLKOVÉHO DOHLEDU... označilo 140 občanů (89 občanů ve věku 27 – 65 let, 23 občanů ve věku 15 – 26 let, 14 občanů ve věku 66 a více let).

10. Otázka: V čem vidíte největší přednosti Vaší obce?

Nejvíce odpovídali občané takto: klid, poloha obce, ŽP a příroda, soběstačnost obce, dostupnost D1...

11. Otázka: V čem vidíte největší nedostatky Vaší obce? Co byste změnili?

Nejvíce odpovídali občané takto: kvalita komunikací, silnic, lepší dopravní spojení, vysoký provoz na komunikacích, chybí chodníky, ČOV, nedostatek hřišť a dětských hřišť, odliv obyvatel, nedostatek příležitostí k práci, chybí obchody, MŠ, ZŠ,...

12. Otázka: Co podle Vás může v budoucnu zhoršit kvalitu života ve Vaší obci?

Nejvíce odpovídali občané takto: absence ČOV, zrušení MŠ a ZŠ, odchod mladých, dopravní zatížení, zhoršení kvality komunikací, nedostatek pracovních příležitostí, špatné vztahy občanů (nezájem), zrušení prodejny, nepřítomnost kanalizace, znečištění ŽP.

13. Otázka: co je potřeba ve Vaší obci udělat, aby se Vám v ní lépe žilo?

Nejvíce odpovídali občané takto: oprava komunikací, kanalizace, zlepšit vzhled obce, lepší dopravní obslužnost, vybudovat sportoviště a dětská hřiště, kulturní zázemí (KD, hospoda), větší angažovanost občanů....

14. Otázka: Na realizaci rozvoje obce

Na tuto otázku odpovědělo 397 občanů. Vybírat mohli z odpovědí: Jsem ochoten se podílet a přispět dobrovolnickou prací v těchto oblastech, Nemám zájem se podílet na rozvoji obce.

Odpověď JSEM OCHOTEN SE PODÍLET A PŘISPĚT DOBROVOLNICKOU PRACÍ V TĚCHTO OBLASTECH označilo 351 občanů (199 občanů ve věku 27 – 65 let, 46 občanů ve věku 15 – 26 let, 18 občanů ve věku 66 a více let). Odpověď NEMÁM ZÁJEM SE PODÍLET NA ROZVOJI OBCE označilo 46 občanů (19 občanů ve věku 27 – 65 let, 11 občanů ve věku 15 – 26 let, 13 občanů ve věku 66 a více let).

Občané mohli rozvést odpověď JSEM OCHOTEN SE PODÍLET A PŘISPĚT DOBROVOLNICKOU PRACÍ V TĚCHTO OBLASTECH. Nejčastěji odpovídali takto: fyzická práce, úklid, vše, akce pro děti, kulturní akce, zvelebování obce, sportovní činnost.

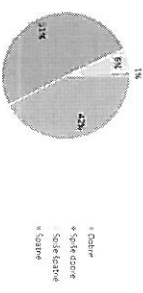
Mikroregion Velkomeziříčsko-Bítešsko

	Dobré	Spíše dobré	Spíše špatné	Špatné	celkem
1. Kvalita živ. prostředí	212	255	30	5	502
	Ano	Ne			
2. Třídění odpadu	479	25			504
	Ano	Spíše ano	Spíše ne	Ne	
3. Spokojenost s podobou obce	175	269	45	10	499
4. Spokojenost s kult. vyzítím	185	197	89	27	498
5. Spokojenost s údržbou kult. dědictví	143	179	52	19	393
6. Sportovní vyzítí	179	186	98	32	495
	Dobré	Odpovídající	Nedostatečné		
7. Využití volného času	117	310	69		496
	Označení na stávajících kom.		Vybudování nových cyklotras		
8. Cestovní ruch	132		230		362
	Pěčovatelské služby seniorům		Dárkový dohled na seniory		
9. Sociální oblast	266		140		406
10. Přednosti obce					0
11. Nedostatky obce					0
12. Rizika zhoršení žití					0
13. Vylepšení pro lepší žití					0
	Jsem ochoten se podílet na rozvoji obce		Nemám zájem se podílet na rozvoji obce		
14. Realizace rozvoje obce	351		46		397


Mikroregion Velkomazarijsko-Břešsko - výsledky obce

Kvalita živ. prostředí	Dobře		Spíše dobře		Spíše špatně		Špatně		
	212	255	30	5					
1. Kvalita živ. prostředí	212	255	30	5					
2. Třídění odpadu	479	25							
3. Spokojenost s podobou obce	175	269	45	10					
4. Spokojenost s kult. vyzítím	165	197	89	27					
5. Spokojenost s údržbou kult. dědictví	143	179	52	19					
6. Sportovní vyzítí	179	186	88	32					
7. Využití volného času	117	310	69						
8. Cestovní ruch	132	230							
9. Sociální oblast	268	143							
10. Prádnost obce									
11. Nedostatek obce									
12. Růzka zhravení, žití									
13. Vypětí pro křesť. žití									
14. Realizace rozvoje obce	351	46					397		

1. Kvalita živ. prostředí



2. Třídění odpadu



3. Spokojenost s podobou obce



4. Spokojenost s kult. vyzítím




5. Spokojenost s údržbou kult. dědictví



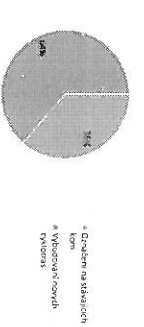
6. Sportovní vyzítí



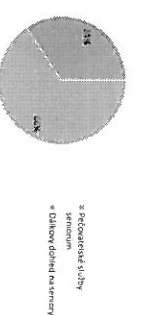
7. Využití volného času




8. Cestovní ruch



9. Sociální oblast



14. Realizace rozvoje obce



1. Spíše občutněji pozitivně
 2. rovinně obce
 3. Nemusí být se spíše na
 4. rozvoje obce